

Национальный состав Республики Марий Эл (по итогам Всероссийской переписи населения 2010 года)



Переписи населения являются единственным достоверным источником сведений о национальном составе населения. Процедура получения сведений о национальной принадлежности при Всероссийской переписи населения 2010 года проводилась в полном соответствии со статьей 26 Конституции Российской Федерации – «Каждый вправе определять и указывать свою национальную принадлежность. Никто не может быть принужден к определению и указанию своей национальной принадлежности». В связи с этим ответы на вопрос о национальности записывались по самоопределению опрашиваемых.

Очередная Всероссийская перепись населения проводилась с 14 по 25 октября 2010 года в соответствии с Конституцией Российской Федерации, Федеральным законом от 25 января 2002 г. № 8-ФЗ «О Всероссийской переписи населения», постановлением Правительства Российской Федерации от 23 декабря 2009 г. № 1074 «Об организации Всероссийской переписи населения 2010 года» и другими нормативно-правовыми документами.

Перепись населения 2010 года проводилась в условиях необязательности участия в ней населения. При рассмотрении национального состава населения необходимо иметь в виду, что на показатель численности населения отдельных национальностей могло повлиять то, что население имело право не отвечать на вопрос о национальной принадлежности. В связи с этим, в 2010 году 0,4 тыс. человек национальность в переписном листе не указали вообще и 1,2 тыс. человек от ответа отказались. В соответствии со статьей 6 пунктом 3 абзацем 2 Федерального закона № 8-ФЗ «О Всероссийской переписи населения» по лицам, которых за весь период проведения переписи переписчики не смогли застать дома, данные были взяты из административных источников только **о поле и возрасте**, следовательно, вопрос о национальной принадлежности у 32,5 тыс. человек (4,7% всего населения республики) остался также не заполненным.

В ходе переписной кампании в Республике Марий Эл было учтено 696,5 тыс. человек, в том числе в столице – городе Йошкар-Оле 259 тыс. человек.

Изменение численности населения наиболее многочисленных национальностей по данным переписей характеризуется следующими данными, приведенными в таблице 1.

Таблица 1.

	Численность населения, человек ¹⁾			В % к указавшим национальную принадлежность ²⁾		
	1989	2002	2010	1989	2002	2010
Все население по Республике Марий Эл	749332	727979	696459			
Указавшие национальную принадлежность	749332	725068	662330	100,0	100,0	100,0
в том числе:						
русские	355973	345513	313947	47,5	47,6	47,4
марийцы	324349	312178	290863	43,3	43,0	43,9
татары	43850	43407	38357	5,9	6,0	5,8
чуваши	8993	7418	6025	1,2	1,0	0,9
украинцы	5344	5097	3601	0,7	0,7	0,6
удмурты	2457	2166	1932	0,3	0,3	0,3
армяне	...	1104	1003	...	0,2	0,2
белорусы	1404	1406	940	0,2	0,2	0,1
мордва	1749	1255	862	0,2	0,2	0,1
азербайджанцы	...	1157	844	...	0,2	0,1
узбеки	...	279	550	...	0,0	0,1
другие национальности	5213	4088	3406	0,7	0,6	0,5
Без национальности	-	-	32467	-	-	4,7
Лица, не указавшие национальность в переписном листе	-	2911	1662	-	0,4	0,2

¹⁾ Национальности перечислены в порядке убывания численности населения по итогам Всероссийской переписи населения 2010 года.

²⁾ Здесь и далее относительные показатели рассчитаны на численность лиц, указавших тот или иной показатель.

Изменения в национальном составе населения обусловлены различием в естественном воспроизводстве групп населения, сменой этнического самосознания под влиянием смешанных браков. Одним из факторов, влияющих на национальный состав, является также внешняя миграция населения.

При переписи населения 2010 года в России было получено более 1000 различных вариантов ответов населения на вопрос о национальной принадлежности, написание которых часто отличались друг от друга только из-за языкового диалекта и принятых местных самоназваний этнических групп.

При обработке материалов переписи ответы населения о национальной принадлежности были систематизированы примерно в 190 национальностей на основе Алфавитного перечня национальностей, разработанного Институтом этнологии и антропологии РАН. В соответствии с этим перечнем в Республике Марий Эл проживают представители более 110 национальностей, в том числе 52 национальности численностью от 10 человек и более.

В 2010 году в республике насчитывалось 11 наиболее многочисленных национальностей, численность населения которых превышала 500 человек. За межпереписной период с 2002 по 2010 год в эту группу вошли узбеки.

В Республике Марий Эл по переписи населения 2010 года наиболее многочисленными национальными группами являются русские (313,9 тыс. человек или 47,4%), марийцы (290,9 тыс. человек или 43,9%), татары (38,4 тыс. человек или 5,8%), чувашаи (6 тыс. человек или 0,9%) и украинцы (3,6 тыс. человек или 0,6%). При этом в период между переписями произошли некоторые изменения удельного веса отдельных национальностей в общей численности населения республики. Незначительное уменьшение по сравнению с 2002 годом наблюдается у русских и татар (на 0,2%), чуваш и украинцев (на 0,1%). Удельный вес коренной национальности – марийцев в общей численности населения республики увеличился на 0,9%. Почти в 2 раза увеличилась численность узбеков и составила 550 человек против 279 человек при переписи 2002 года, однако их совокупная доля среди населения, указавшего свою национальную принадлежность, незначительная и составляет 0,08%.

Структура национального состава городских округов и муниципальных районов республики отлична друг от друга и представлена на рисунке 1.

**Структура национального состава по городским округам и
муниципальным районам Республики Марий Эл**
(наиболее многочисленные национальности, в процентах,
по итогам ВПН-2010)

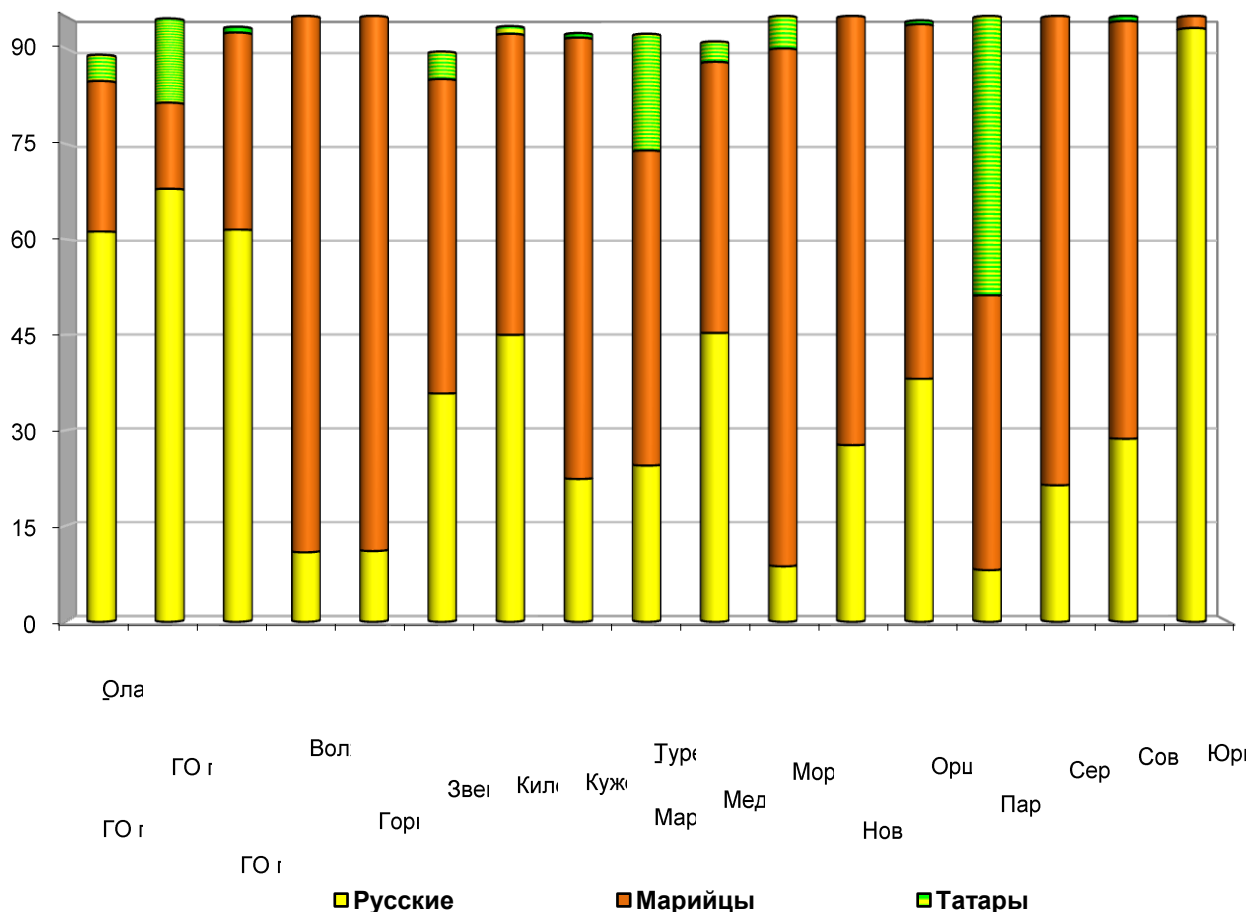


Рисунок 1.

В столице республики – городе Йошкар-Оле преобладающая часть проживающих – русские (66,8%), марийцы (25,4%), татары (4,5%) и чувашаи (0,6%). Удельный вес других национальностей незначительный.

Во всех городских округах и в Юринском муниципальном районе наиболее многочисленным населением является русское население (более 60%).

Наибольший удельный вес марийцев (более 75%) зарегистрирован в Волжском, Горномарийском, Моркинском и Сернурском муниципальных районах.

Наибольший удельный вес татар зарегистрирован в Параньгинском (47,4%) и Мари-Турекском (18,3%) муниципальных районах.

Процесс урбанизации, прежде проходивший в стране интенсивными темпами, в последний межпереписной период практически прекратился. В Республике Марий Эл соотношение городского и сельского населения после проведения ВПН-2002 года не изменилось и по результатам Всероссийской переписи 2010 года составило, соответственно, 63,1% и 36,9%.

Население Республики Марий Эл проживает в 19 городских населенных пунктах (городах и поселках городского типа) и в 1597 сельских населенных пунктах.

Самыми **урбанизированными** являются русские, украинцы, белорусы, азербайджанцы, татары, мордва, армяне, среди которых горожане составляют от 70% до 83% процентов. Самая высокая доля населения, проживающего в сельской местности, среди удмуртов - 77% и среди марийцев - 60%; чуваша и узбеки, соответственно, составляют 32,3% и 31,5%.

Данные Всероссийской переписи населения 2010 года показали незначительное изменение **соотношения полов**, которое произошло за счет улучшения ситуации на селе. На 1000 мужчин в 2010 году приходилось 1150 женщин, в 2002 году – 1151 женщина.

Изменение соотношения мужчин и женщин среди наиболее многочисленных национальностей изменилось представлено в таблице 2.

Таблица 2.

	На 1000 мужчин приходится женщин					
	городское и сельское население		городское население		сельское население	
	2002	2010	2002	2010	2002	2010
Все население Республики Марий Эл	1151	1150	1198	1212	1074	1052
из них:						
русские	1164	1174	1191	1212	1042	1023
марийцы	1162	1170	1273	1315	1095	1083
татары	1121	1108	1146	1153	1061	1012
чуваша	1085	1121	1108	1153	1035	1059
украинцы	933	1016	1000	1078	672	787
удмурты	1063	1100	1138	1349	1042	1035
армяне	673	697	710	750	357	483
белорусы	1011	1146	1060	1222	800	859
мордва	1066	1128	1086	1172	930	885
азербайджанцы	570	478	602	528	369	308
узбеки	613	463	678	545	473	311

Превышение численности мужчин над численностью женщин отмечается только у азербайджанцев, армян и узбеков, причем у армян за межпереписной период это соотношение несколько ухудшилось.

У татар произошло улучшение в соотношении полов (на каждую тысячу мужчин приходилось женщин в 2002 году – 1121, в 2010 году – 1108). У населения остальных многочисленных национальностей соотношение мужчин и женщин ухудшилось в основном за счет городских жителей.

Наиболее неблагоприятное соотношение полов у русских, марийцев, белорусов, мордвы и чуваш.

В возрастном составе населения многочисленных национальностей произошли довольно заметные изменения.

Средний возраст населения Республики Марий Эл в 2010 году составил 38,5 лет (в 2002 году – 37,1 лет). Итоги переписи показали увеличение среднего возраста у населения всех многочисленных национальностей. Самыми «молодыми» по возрасту являются азербайджанцы (29,6 лет), узбеки (30 лет) и армяне (34,5 лет). Самыми «старыми» являются белорусы (51,1 лет), украинцы (49,4 лет), чуваша (46,8 лет), татары (41,2 лет), русские (39 лет) и марийцы (37,6 лет).

Изменение соотношения возрастных групп населения среди наиболее многочисленных национальностей, проживающих в Республике Марий Эл, характеризуется следующими данными.

Таблица 3.

	Население в возрасте ¹⁾ , в % к общей численности соответствующей национальности					
	моложе трудоспособного		трудоспособном		старше трудоспособного	
	2002	2010	2002	2010	2002	2010
Все население Республики Марий Эл	19,7	16,6	61,6	62,9	18,7	20,5
из них:						
русские	19,1	17,6	59,8	59,0	21,1	23,4
марийцы	20,9	16,7	63,5	66,0	15,6	17,3
татары	18,6	14,3	60,4	61,5	21,0	24,2
чуваша	11,1	7,4	64,1	62,6	24,8	30,0
украинцы	...	4,4	...	60,6	...	35,0
удмурты	...	9,7	...	63,0	...	27,3

	Население в возрасте ¹⁾ , в % к общей численности соответствующей национальности					
	моложе трудоспособного		трудоспособном		старше трудоспособного	
	2002	2010	2002	2010	2002	2010
армяне	...	19,4	...	69,0	...	11,6
белорусы	...	4,0	...	57,3	...	38,7
мордва	...	3,3	...	56,0	...	40,7
азербайджанцы	...	27,0	...	69,4	...	3,6
узбеки	...	21,8	...	73,8	...	4,4

¹⁾ Население моложе трудоспособного возраста – дети и подростки в возрасте до 16 лет; в трудоспособном возрасте – мужчины 16-59 лет, женщины – 16-54 года; старше трудоспособного возраста – мужчины 60 лет и более, женщины 55 лет и более.

Характерный для всей страны процесс демографического старения населения привел к увеличению численности населения республики старше трудоспособного возраста на 6,9 тыс. человек или на 5,1% и отразился и на возрастной структуре многочисленных национальностей Республики Марий Эл. У всех многочисленных национальностей увеличилась доля населения старше трудоспособного возраста, что привело и к увеличению доли этой возрастной группы во всем населении с 18,7% в 2002 году до 20,5% в 2010 году. Самая высокая доля пожилых людей среди мордвы (40,7%), белорусов (38,7%), украинцев (35%), за ними следуют чуваш (30,0%), удмурты (27,3%), татары (24,1%) и русские (23,4%).

По сравнению с итогами переписи 2002 года в 2010 году численность населения моложе трудоспособного возраста сократилась на 27,5 тыс. человек или на 19,2%. Сокращение численности населения данной категории наблюдалось среди представителей всех многочисленных национальностей. За межпереписной период из этой возрастной группы вышло многочисленное поколение родившихся в 1980-х годах, а в возраст 8–15 лет вошло малочисленное поколение родившихся в 1990-х годах, что привело к снижению численности детей и подростков в возрасте 8–15 лет среди всех многочисленных национальностей. В то же время в связи с ростом рождаемости увеличилась численность детей в возрасте до 8 лет. Самая низкая доля этой возрастной группы зарегистрирована среди чуваш (7,4%); самая высокая – среди русских (17,6%).

В целом по республике численность трудоспособного населения сократилась на 10,8 тыс. человек. Доля населения трудоспособного возраста в общей численности многочисленных национальностей возросла среди марийцев на 2,5 процентных пункта, татар – на 1,1 процентных пункта, а доля среди чуваш снизилась на 1,5 процентных пункта, русских - на 0,8 процентных пункта.

Существенное снижение численности населения моложе трудоспособного возраста привело к сокращению показателя демографической нагрузки (числа лиц нетрудоспособного возраста, приходящихся на 1000 человек населения трудоспособного возраста) с 601 человека в 2002 году до 591 человека в 2010 году. У двух из многочисленных национальностей численность трудоспособного населения сокращалась более высокими темпами, одновременно с этим численность населения старше трудоспособного возраста увеличивалась, что отразилось на показателе демографической нагрузки (Рисунок 2), и он увеличился за межпереписной период у русских с 674 человек до 696 человек и у чувашей – с 560 до 596 человек.

**Коэффициент демографической нагрузки
по отдельным национальностям по итогам ВПН-2010
(на 1000 человек трудоспособного возраста приходится лиц
нетрудоспособных возрастов)**

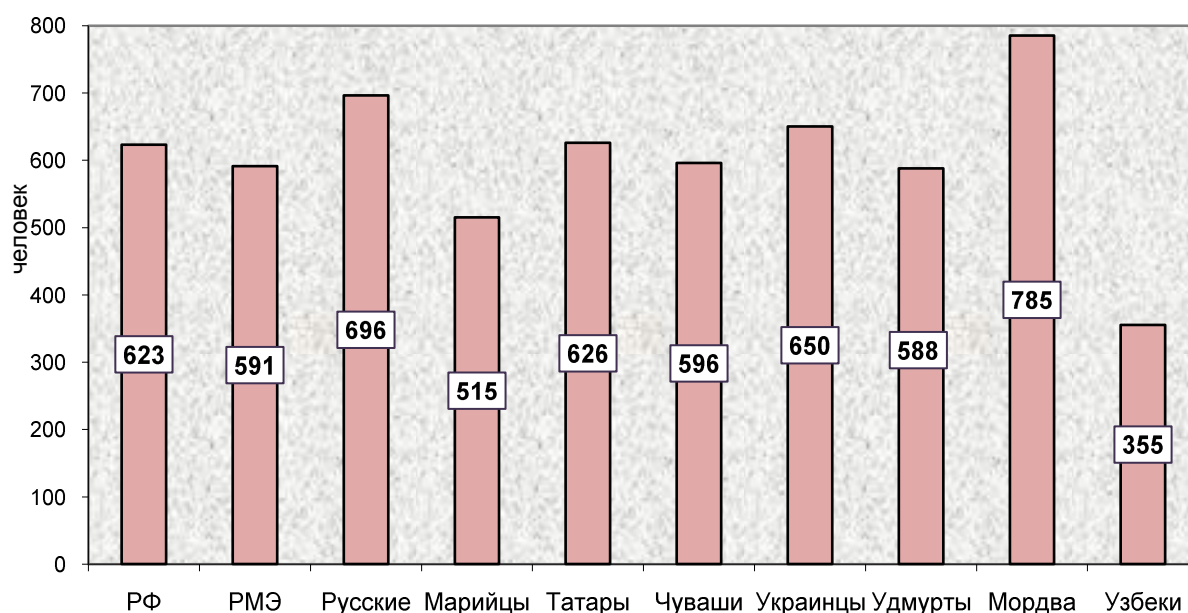


Рисунок 2.

В Республике Марий Эл по итогам Всероссийской переписи населения 2010 года зарегистрировано 322,3 тыс. супружеских пар (в 2002 году – 339 тыс. пар). Из общего числа супружеских пар 42,5 тыс. пар, или 13% состояли в незарегистрированном браке (в 2002 году – 31,8 тыс. пар, или 9,4%).

Состояние в браке населения в возрасте 16 лет и более самых многочисленных национальностей изменилось следующим образом.

Таблица 4.

	Годы	На 1000 человек населения в возрасте 16 лет и более соответствующей национальности и пола, указавшего состояние в браке							
		мужчины				женщины			
		состоящие в браке	никогда не состоявшие в браке	разведенные, разошедшиеся	вдовы	состоящие в браке	никогда не состоявшие в браке	разведенные, разошедшиеся	вдовы
Все население	2002	638	270	57	35	535	201	80	184
	2010	629	275	61	35	532	187	89	192
из них: русские	2002	636	262	69	33	514	195	200	101
	2010	637	257	71	35	509	179	112	200
марийцы	2002	630	289	43	38	553	215	55	177
	2010	621	293	50	36	556	200	63	181
татары	2002	656	257	59	28	544	173	85	198
	2010	635	261	66	38	533	158	93	216
чуваши	2002	699	215	49	37	579	136	83	202
	2010	711	190	56	43	576	108	81	235

По сравнению с мужчинами у женщин ниже доля состоящих в браке и никогда не состоявших в браке, но выше доля разведенных, разошедшихся и вдовых.

В межпереписной период в Республике Марий Эл выросла доля разведенных (разошедшихся) мужчин с 5,7% в 2002 году до 6,1% в 2010 году, среди женщин, соответственно, 8,0% и 8,9%.

Доля разведенных мужчин увеличилась среди всех многочисленных национальностей. Самые высокие показатели разведенных (разошедшихся) среди мужчин у русских (7,1%) и татар (6,6%), среди женщин – у русских

(11,2%). В то же время число разведенных (разошедшихся) женщин по сравнению с 2002 годом значительно сократилось (11,2% против 20,0%).

Среди многочисленных национальностей самая низкая доля разведенных (разошедшихся) среди мужчин и женщин по итогам переписи 2010 года зарегистрирована у марийцев (5,1% и 6,2%, соответственно).

Доля вдовых среди мужчин в республике осталась на уровне прошлой переписи, среди женщин доля вдовых увеличилась как в целом по республике, так и у всех многочисленных национальностей. Самые высокие показатели вдовства среди мужчин у чувашей (4,3%) и татар (3,8%), среди женщин – у чувашей (23,5%), и татар (21,6%).

Среди мужчин доля лиц, состоящих в браке, повысилась у чувашей и русских, среди женщин – у марийцев.

Рождаемость у женщин в возрасте 15 лет и более, проживающих в частных домохозяйствах¹⁾, характеризуется следующими данными.

Таблица 5.

	Женщины в возрасте 15 лет и более по числу рожденных детей, в % к численности женщин соответствующего возраста, указавших число рожденных детей							
	0 детей		1 ребенок		2 детей		3 и более детей	
	2002	2010	2002	2010	2002	2010	2002	2010
Все население	24,0	22,0	24,7	26,8	32,8	35,2	18,5	16,0
из них:								
русские	24,6	22,3	28,4	30,6	34,4	36,5	12,6	10,6
марийцы	24,0	21,7	20,8	23,3	30,5	33,3	24,7	21,7
татары	22,6	20,2	22,5	23,6	34,4	38,3	20,5	17,9
чувашаи	...	14,3	...	23,4	...	43,5	...	18,8

¹⁾ Частное домохозяйство – это группа людей, проживающих постоянно в обычных жилых помещениях (или его части), как связанных, так и не связанных отношениями родства, совместно обеспечивающих себя пищей и всем необходимым для жизни, то есть полностью или частично объединяющих и расходующих свои средства.

В 2010 году самая высокая доля родивших 1 ребенка среди женщин в возрасте 15 лет и более у русских – 30,6% всех родивших женщин (в 2002 году – 28,4%). Доля женщин, родивших 2 детей, самая высокая – у чуваш (43,5%) и татар (38,3%). Среди родивших 3 и более детей – самый высокий показатель у марийцев (21,7%), а самая низкая доля женщин, родивших 3 и

более детей, у русских (10,6%), что сказалось на среднем числе детей, рожденных одной женщиной. Число детей, рожденных женщинами русской национальности, составило 1406 детей на 1000 женщин в возрасте 15 лет и более (по республике в целом – 1569 детей). Самые высокие показатели среднего числа рожденных детей на 1000 женщин у марийцев (1736 детей) и татар (1664 ребенка).

Число и размер частных домохозяйств, где все члены относятся к одной национальности (**мононациональных**) в межпереписной период изменились следующим образом и представлены в таблице 6.

Таблица 6.

	Годы	Число мононациональных домохозяйств, тысяч	На 1000 соответствующих мононациональных домохозяйств приходится домохозяйств, состоящих				Средний размер домохозяйства, человек
			из 2 человек	из 3 человек	из 4 человек	из 5 и более человек	
Всего по республике	2002	165,1	353	296	230	121	3,2
	2010	144,6	396	297	193	114	3,1
из них:							
русские	2002	81,8	410	316	199	75	3,0
	2010	71,9	454	313	166	67	2,9
татары	2002	9,3	374	287	235	104	3,1
	2010	7,8	433	296	185	86	3,0
чуваши	2002	0,9	478	261	194	67	2,9
	2010	0,6	554	255	150	41	2,7
марийцы	2002	71,9	285	276	264	175	3,4
	2010	63,4	325	282	224	169	3,4

В Республике Марий Эл из общего числа частных домохозяйств, состоящих из 2 и более человек, 74,4% всех домохозяйств являются мононациональными (в 2002 году – 80,9%).

За межпереписной период число мононациональных домохозяйств уменьшилось на 12,4% за счет сокращения числа таких домохозяйств среди русских (на 12,1%), марийцев (на 11,9%), чувашей (на 30,8%), татар (на 16,3%).

Преобладание домохозяйств, состоящих из 2 человек, наблюдается у чувашей (55,4%), русских (45,4%) и татар (43,3%).

Изменения в размере домохозяйств, состоящих из 2 и более человек, характеризуется изменением среднего размера этих домохозяйств, который колеблется от 2,7 человек у чувашей до 3,4 человек у марийцев.

Средний размер домохозяйств сократился как в среднем по республике, так и у наиболее многочисленных национальностей. У марийцев остался на уровне 2002 года и составил 3,4 человека.

В перепись 2010 года **распространенность языков** выяснялась посредством трех вопросов переписного листа формы Л: «9.1. Владаете ли Вы русским языком?», «9.2. Какими иными языками Вы владеете?» - при ответе на этот вопрос можно было указать от 1 до 3 языков, «9.3. Ваш родной язык». Переписью учтены все варианты самоопределения населения по вопросам владения языками и родного языка.

Распределение населения многочисленных национальностей по владению языками представлено ниже.

Таблица 7.

	Все население, указавшее владение языками, тыс. человек	Указали языки			
		соответствующие национальности		русский	
		тыс. человек	%	тыс. человек	%
Русские ¹⁾	313,9	313,87	99,9	х	х
Марийцы	289,8	219,9	75,9	285,7	98,6
Татары	38,2	29,1	76,1	37,5	98,2
Чуваши	6,0	3,2	53,4	6,0	99,8
Украинцы	3,6	1,7	47,0	3,59	99,9

¹⁾ Для русских – языком, соответствующим национальности, является русский язык.

Итоги Всероссийской переписи населения 2010 года показали, что в Республике Марий Эл 656,2 тыс. человек или 99,1% всего населения, указавшего национальную принадлежность, владеют государственным языком Российской Федерации – русским языком.

Среди лиц, владеющих другими языками, наиболее распространенными являются марийский, татарский, чувашский, украинский и английский языки.

Самый низкий уровень владения языком, соответствующим национальности, у украинцев (47%). Самые высокие показатели владения языком, соответствующим национальности, среди русских (99,9%).

В программу переписи населения 2010 года был включен вопрос о родном языке (в 2002 году данный вопрос в переписном листе отсутствовал).

Распределение населения многочисленных национальностей по родному языку представлено в таблице 8.

Таблица 8.

	На 1000 человек, ответивших на вопрос о родном языке, указали родным		
	язык, соответствующий национальности	русский язык	другой язык
Русские ¹⁾	998	х	2
Марийцы	795	202	2
Татары	775	222	2
Чуваши	502	491	7
Мордва	350	649	-
Белорусы	188	803	9
Украинцы	288	706	5
Азербайджанцы	748	241	9

¹⁾ Для русских – языком, соответствующим национальности, является русский язык.

Русский язык считают родным помимо русских большинство белорусов (80,3%), украинцев (70,6%), и мордвы (64,8%), почти половина чувашей считают родным русский язык, от 20,2% до 24,1% населения – среди марийцев, татар и азербайджанцев.

Наиболее высокая доля лиц, указавших в качестве родного языка язык, соответствующий национальности: у русских (99,8%), марийцев (79,5%) и татар (77,6%).

В республике среди многочисленных национальностей самая низкая доля лиц, указавших родным язык соответствующей национальности, у белорусов –18,8%.

Динамика уровня образования населения многочисленных национальностей в возрасте 15 лет и более характеризуется следующими данными.

Таблица 9.

	Годы	На 1000 человек в возрасте 15 лет и более, указавших уровень образования, имеют						
		основное общее и выше образование	в том числе					
			профессиональное				общее	
			высшее (включая послеу- зовское)	непол- ное высшее	среднее	началь- ное	сред- нее	основ- ное
Все население	2002	899	142	22	256	169	163	147
	2010	904	187	30	301	90	177	119
из них: русские	2002	916	182	27	275	133	163	136
	2010	948	250	39	323	65	166	105
марийцы	2002	889	95	15	237	217	163	162
	2010	930	135	22	301	126	202	144
татары	2002	863	126	22	252	147	164	152
	2010	907	182	33	311	77	181	123
чуваши	2002	913	188	21	269	167	148	120
	2010	943	232	25	311	92	178	105

За межпереписной период уровень образования вырос у всех многочисленных национальностей за счет быстрых темпов роста высшего, неполного высшего и среднего профессионального образования.

Выше общереспубликанского показателя доля лиц, имеющих основное общее и выше образование, у всех основных многочисленных национальностей республики. Наиболее высокая доля лиц с высшим образованием у русских и чуваш. Перепись 2010 года показала, что по сравнению с переписью 2002 года значительно увеличилась численность лиц марийцев, имеющих высшее образование (135 человек против 95 на каждую 1000 человек в возрасте 15 лет и более).

Следует отметить резкое уменьшение доли лиц с начальным профессиональным образованием у всех многочисленных национальностей, что может привести к нехватке квалифицированных кадров по рабочим специальностям в будущем.

По итогам переписи 2010 года в Республике Марий Эл 672,4 тыс. человек указали хотя бы один источник средств к существованию. Из них 446 тыс. человек или 66,3% общей численности населения, заполнившего данный вопрос в переписном листе, имели один источник **средств к существованию**, 210,3 тыс. человек, или 31,3%, – два источника и 16,1 тыс. человек, или 2,4%, – три и более источника средств к существованию. В 2002 г. эти показатели составляли, соответственно, 54,9%, 42,0% и 3,1%.

Среди многочисленных национальностей высокая доля лиц, имеющих один источник средств к существованию у русских (74%) и у чувашей (66%).

Распределение по всем указанным населением источникам средств к существованию представлено ниже.

Таблица 10.

	Годы	На 1000 человек соответствующей национальности, указавших источник средств к существованию, имели источник средств к существованию ¹⁾							
		трудо- вая дея- тель- ность	личное под- собное хозяй- ство	сти- пендия	пен- сия ²⁾	посо- бие ³⁾	другой вид гос- обес- пече- ния	сбере- же- ния ⁴⁾	ижди- вение ⁵⁾
Все население	2002	422	250	31	248	183	14	3	331
	2010	466	190	22	269	98	13	6	296
из них: русские	2002	425	162	32	270	163	16	3	325
	2010	457	110	21	294	80	14	5	296
марийцы	2002	416	362	32	219	212	12	2	343
	2010	470	275	25	238	121	11	8	306
татары	2002	415	200	29	273	179	10	2	314
	2010	459	236	19	311	91	11	5	260
чувашаи	2002	480	210	20	304	108	22	2	219
	2010	511	223	14	370	62	15	6	167

¹⁾ Превышение 1000 за счет лиц, имеющих несколько источников средств к существованию.

²⁾ Включая пенсию по инвалидности.

³⁾ Включая пособие по безработице.

⁴⁾ Включая дивиденды, проценты; сдачу внаем или в аренду имущества; доход от патентов, авторских прав.

⁵⁾ Включая помощь других лиц и алименты.

Трудовую деятельность, как источник средств к существованию, указало 46,7% всего населения Республики Марий Эл, выше среднего по республике этот показатель у чуваш (51,1%) и марийцев (47%).

Доля, указавших источником средств к существованию личное подсобное хозяйство, колеблется от 11% среди русских до 27,5% среди марийцев. Среди лиц, имеющих только один источник средств к существованию, доля лиц, имеющих только источник средств к существованию – подсобное хозяйство колеблется от 0,4% среди русских до 2,6% среди марийцев. В связи с ростом доли населения старше трудоспособного возраста у всех многочисленных национальностей увеличилась и доля имеющих источник средств к существованию – пенсии (включая пенсии по инвалидности). Среди лиц с одним источником доля тех, кто получает только одну пенсию, составляет среди чувашей – 29%, татар – 26,2%, русских – 23,4% и марийцев – 18,9%.

Доля указавших источником средств к существованию иждивение, помощь других лиц или алименты снизилась у всех наиболее многочисленных национальностей.

В 2010 году в Республике Марий Эл по итогам переписи учтено 533,7 тыс. человек в возрасте 15-72 года, проживающих в частных домохозяйствах. Из них 344,2 тыс. человек были экономически активными. Структура экономической активности населения приведена на рисунке 2.

Структура экономической активности населения Республики Марий Эл

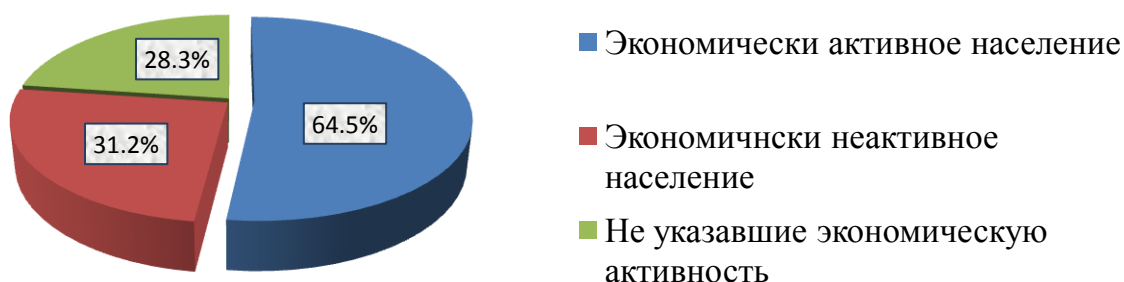


Рисунок 2.

Среди экономически активного населения 33,6 тыс. человек, или 9,8%, являются безработными. Самый высокий показатель безработицы зарегистрирован среди марийцев и составил 7%. Среди русских 6,2% всего населения являются безработными, у татар и чувашей по 6,1%.

По данным Всероссийской переписи населения 2010 года **экономическая активность населения** частных домохозяйств в возрасте 15–72 года у наиболее многочисленных национальностей республики характеризуется следующим образом.

Таблица 11.

	Указавшие экономическую активность, тыс. человек			В % к населению частных домохозяйств в возрасте 15-72 лет соответствующей национальности ¹⁾				
	экономически активное население	в том числе		экономически неактивное население	экономически активное население	в том числе		экономически неактивное население
		занятые в экономике	безработные			занятые в экономике	безработные	
Русские	156,6	142,2	14,4	75,2	67,1	60,9	6,2	32,2
Татары	19,1	17,3	1,8	10,2	64,8	58,7	6,1	34,6
Чуваши	3,3	3,0	0,3	1,6	67,3	61,2	6,1	32,3
Марийцы	152,7	136,5	16,2	74,6	66,9	59,8	7,1	32,7

¹⁾ Меньше 100 процентов за счет лиц, не указавших экономическую активность.

В целом по республике занятое население частных домохозяйств в возрасте 15–72 года, указавшее свой статус в занятости, составило 310,6 тыс. человек. Из них 294,4 тыс. человек, или 94,8%, были наемными работниками; 15,5 тыс. человек, или 5% были работодателями или работающими на индивидуальной основе.

Среди многочисленных национальностей занятость и статус в занятости представлены в таблице 12.

Таблица 12.

	Занятое население в возрасте 15-72 лет, тыс. человек	Занятое население в возрасте 15-72 лет по статусу в 2010 г., в % к занятым соответствующей национальности, указавшим свой статус			
		работающие по найму	работающие не по найму	из них ¹⁾	
				с привлечением наемных работников	без привлечения наемных работников
Русские	142,1	94,2	5,8	2,4	3,2

	Занятое население в возрасте 15-72 лет, тыс. человек	Занятое население в возрасте 15-72 лет по статусу в 2010 г., в % к занятым соответствующей национальности, указавшим свой статус			
		работающие по найму	работающие не по найму	из них ¹⁾	
				с привлечением наемных работников	без привлечения наемных работников
Татары	17,3	93,6	6,4	2,6	3,6
Чуваши	3,0	94,3	5,7	2,0	3,6
Марийцы	136,5	96,3	3,7	0,9	2,6

¹⁾ Без иных и не указавших привлечение наемных работников.

Среди марийцев наемным трудом занято 96,3% населения, среди татар – 93,6%, русских и чувашей, соответственно 94,2% и 94,3%.

Исходя из вышеизложенного, можно сказать, что Республика Марий Эл является одной из многочисленных республик Российской Федерации, где проживает население различных национальностей. Полученные в результате проведения Всероссийской переписи населения 2010 года сведения о национальности являются уникальными и всегда вызывают большой интерес среди широкого круга пользователей. Они крайне важны для формирования национальной политики в республике, а также для создания равноправных отношений между народами и более благоприятных условий их сохранения и развития.